



旧メンバーズ様




アプリメンバーズ! <ご登録方法>

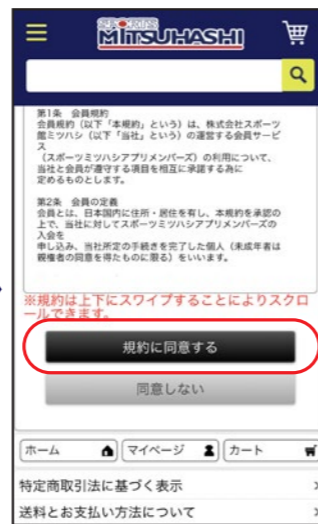
ダウンロード



① アプリを起動



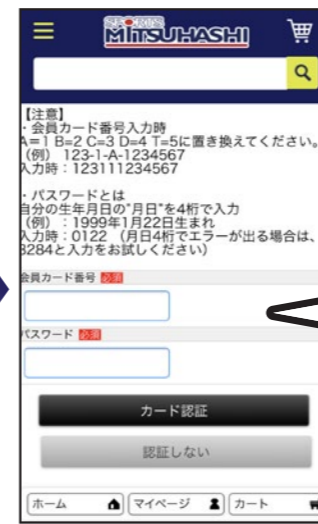
② 旧メンバーズカードをお持ちの方



③ 規約に同意する



④ はい



⑤ カード番号とパスワードを入力

・旧カード番号入力時
カード番号内のアルファベットは下記数字に置き換えてご入力ください。
A→1 B→2 C→3 D→4 E→5
例: 旧カード番号<123-1-A-1234567> 入力時: 123111234567

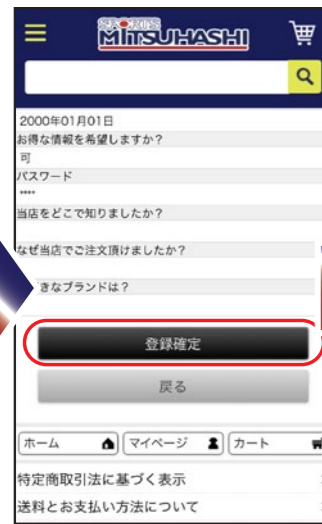
・パスワード
自分の生年月日の"月日"を4桁で入力
(例): 1999年1月22日生まれ 入力時→0122
※月日4桁でエラーが出る場合は、3284と入力をお試しください。



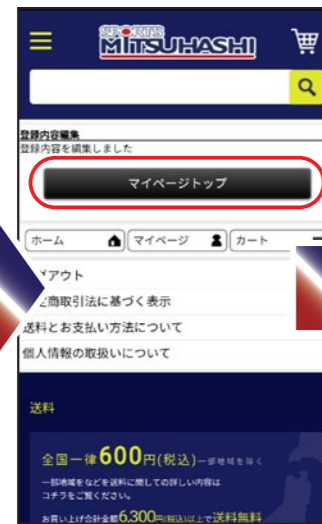
⑥ 会員登録入力

※認証に失敗しました。とエラーが出た場合、お近くのスタッフまでお尋ね下さい。

※このパスワードはお好きなパスワードをご入力ください。



⑦ 登録確認



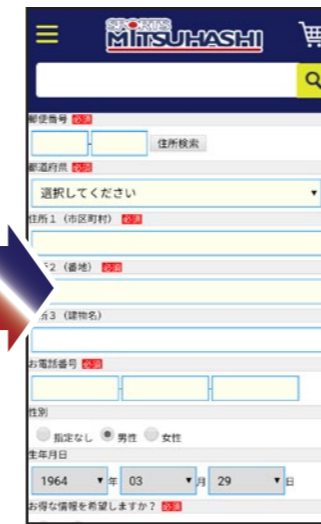
⑧ マイページトップ



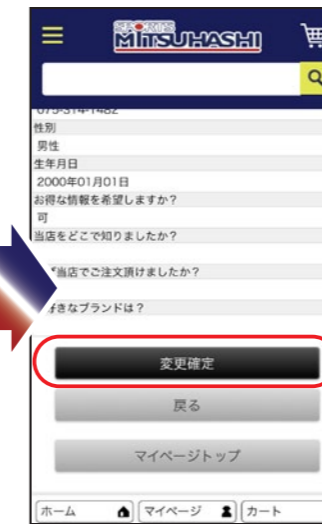
⑨ 登録内容の変更・解除



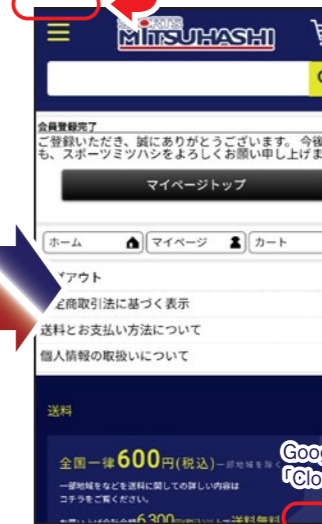
⑩ 会員変更




⑪ ご住所・電話番号の入力



⑫ 変更確定



⑬ 会員登録完了



⑬ 会員登録終了!

※ここから本登録となります。

※マイページトップを押さずに iOSの方は左上「完了」 Googleの方は右下「Close」



+ さらにお得な特典!

1年間使い放題! 特別価格!

ミツ割パス登場!!

※メンバーズ様限定

※登録料 500 円で即日割引!